

Air Purifier User Guide

Panduan Pengguna Penulen Udara


TUBA (AP-3008FH)

Page / Halaman

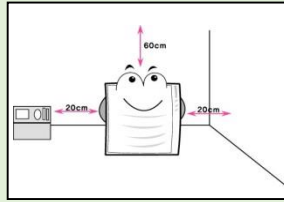
- 1 English
- 2 Bahasa Melayu

WHERE SHOULD I PUT TUBA?


Pick an electrical source with the following in mind




Place the product on a stable surface



Keep some distance from the wall




Keep some distance from electrical appliances



Do not place the product nearby open window



Do not touch the power plug with wet hand



Do not put any foreign items on top of the product

RECOMMENDED SETTINGS FOR DAILY USAGE

AUTO MODE

In this mode, Tuba will automatically adjust its air flow level based on current indoor air pollution level, which can also be seen from the colourful LED indicator.



HOW TO OPERATE TUBA?

CONTROL PANEL



1 Odor Sensor
Detect odor/ smell around the product for eco mode

2 Light Sensor
Detect lights around the product for eco mode

3 Fan Speed
Control fan speed from speed 1 to fan speed 5

4 Pollution Indicator
Indicate the level of air pollution

5 Mode Selection Button
Choose from
i) Auto Mode
- Fan speed based on current pollution level
ii) De-Odor Mode
- Increase odor sensor sensitivity which control fan speed when detect gas/odor pollution

Choose from
iii) Sleep Mode
- Reduce fan speed for quite environment
ii) A3 Mode
- Operate for 10 minutes, then fan speed turning off for 30 minutes for reduce energy consumption

7 Power Button
Touch to switch on, touch for few seconds to turn off


6 Circulation Mode
To spread out the clean air in a wide range

Should you have any other enquiry, you are welcomed to reach us through the following platforms:

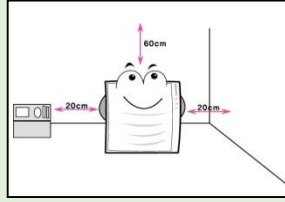
- Enquiry form on our website at www.coway.com.my/enquiry
- Live Chat on our website homepage at www.coway.com.my
- Facebook Messenger on our Facebook page at www.facebook.com/CowayMalaysia

DIMANAKAH PATUT SAYA LETAKKAN TUBA?


Cari sumber elektrik yang terdekat dan ambil perhatian




Letakkan produk pada permukaan yang stabil



Jarakkan daripada dinding



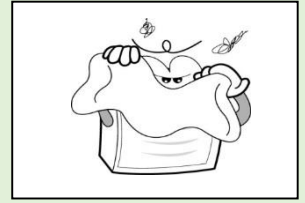
Jauhkan dari perkakas elektrik



Jauhkan dari tingkap yang terbuka



Jangan sentuh plug dengan tangan basah



Jangan letakkan sebarang bendasing di atas produk

TETAPAN YANG DICADANGKAN UNTUK PENGGUNAAN HARIAN

MOD AUTOMATIK

Dengan mod ini, TUBA akan melaraskan tahap pengaliran udara secara automatik mengikut tahap pencemaran persekitaran yang juga boleh dilihat daripada paparan pencemaran lampu LED.



BAGAIMANA UNTUK MENGOPERASIKAN TUBA?

PANEL KAWALAN



1 Pengesan Bau / Gas
Mengeskan bau/ gas sekeliling product

2 Pengesan Cahaya
Mengeskan cahaya sekeliling produk untuk mod eco

3 Mod Kelajuan Kipas
Mengawal kelajuan kipas bermula kelajuan 1 hingga kelajuan 5

4 Mod Tahap Pencemaran
Memberitahu kadar tahap pencemaran udara melalui perubahan warna

5 Mod Butang Pilihan

i) Mod Auto
- Kelajuan kipas berdasarkan tahap pencemaran semasa
ii) Mod De-Odor
- Meningkatkan tahap sensitivity pengesan bau dengan mengawal tahap kelajuan kipas apabila mengesan bau/ Gas

iii) Mod Tidur
- Mengurangkan tahap kelajuan kipas untuk persekitaran yang senyap
ii) Mod A3
- Beroperasi selama 10 minit, selepas itu kelajuan kipas akan berhenti selama 30 minit untuk mengurangkan penggunaan tenaga

7 Butang ON/OFF
Sentuh untuk aktifkan, sentuh beberapa saat untuk mematikan.

6 Mod Circulation
Untuk memudahkan pergerakan udara bersih dalam jarak yang lebih luas

Jika terdapat sebarang kemusykilan atau pertanyaan, anda boleh menghubungi kami di:

- Laman sesawang rasmi kami www.coway.com.my/enquiry
- Bertanya secara langsung (live chat) di laman sesawang rasmi kami www.coway.com.my
- Facebook Messenger di akaun Facebook rasmi kami www.facebook.com/CowayMalaysia